




awards




Schienale alto:

- schienale in rete nera con supporto lombare regolabile in altezza e profondità
- struttura in pressofusione di alluminio lucido
- sedile in schiumato densità 60 kg/m³
- sedile con regolazione negativa
- traslatore di seduta
- poggiatesta in finta pelle nera regolabile in altezza e orientamento (OPTIONAL)
- meccanismo sincronizzato con limitatore di corsa in 3 posizioni, manovella laterale di regolazione dell'intensità di oscillazione
- braccioli regolabili in 3D con pad in poliuretano
- pompa a gas cromata escursione 100 mm con molla ammortizzante
- base a 5 razze in pressofusione di alluminio ø 700 mm
- ruote libere maxi ø 65 mm gommata

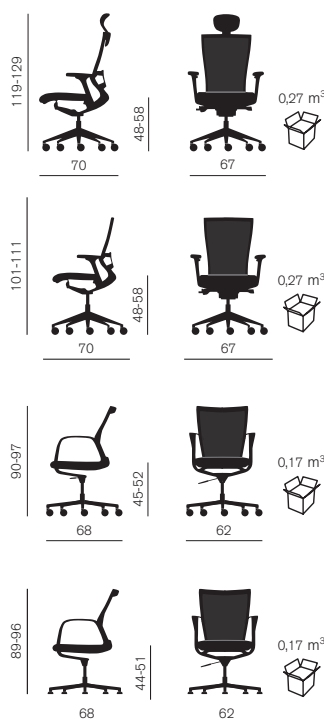
Schienale basso:

- schienale in rete nera
- struttura in metallo verniciato nero
- sedile in schiumato densità 60 kg/m³
- alzata a gas / colonna cromata autoallineante (OPTIONAL)
- braccioli in polipropilene nero
- base a 5 razze in pressofusione di alluminio ø 700 mm

materiali




schienale in rete nera



dettagli tecnici



SUPPORTO LOMBARE
REGOLABILE
IN ALTEZZA E
PROFONDITÀ



POGGIATESTA
REGOLABILE
IN ALTEZZA E
INCLINAZIONE



TRASLATORE
DI SEDUTA



REGOLAZIONE
LATERALE DELL'
INTENSITÀ DI
OSCILLAZIONE



REGOLAZIONE
NEGATIVA DEL
SEDILO



BRACCIOLI
REGOLABILI IN 3D



OPZIONE RUOTA
GOMMATA FORATA
CON SISTEMA
AUTOFRENANTE
OPZIONALE RTFR



OPZIONE RUOTA
GOMMATA
CROMATA RTCR